




Integrimi në tregun e punës i të certifikuarve nga formimi profesional: *gjurmimi kombëtar*

Agjencia Kombëtare e Punësimit dhe Aftësive (AKPA) me mbështetjen e projektit Aftësi për Punë (S4J), ka ndërmarrë që prej vitit 2021 gjurmimin në nivel kombëtar të të diplomuarve dhe certifikuarve nga sistemi i arsimit dhe formimit profesional (AFP).

Një projekt i Agjencisë Zvicerane për
Zhvillim dhe Bashkëpunim SDC



Në partneritet me:



Zbatuar nga:



Qëllimi i gjurmimit

Monitorimi i treguesve kryesorë të tregut të punës për të diplomuarit apo të certifikuarit e një institucioni arsimor realizohet nëpërmjet 'studimeve gjurmuese' që ndjekin ose 'gjurmojnë' tëdiplomuarit pasi ata diplomohen/certifikohen. Tematikat e gjurmimit janë të shumfishta, por kryesisht përfshijnë pyetje që lidhen me tranzicionit nga institucioni arsimor në tregun e punës, kushtet e punës, përputhjen midis arsimit dhe punës aktuale, si dhe vlerësimin në retrospektivë të institucionit arsimor nisur nga përvoja e të diplomuarve.

Metodologjia

Popullata në studim: Të gjithë të certifikuarit e vitit 2022 në qendrat e formimit profesional

Administrimi i pyetësorit: Maj-Qershor 2023

Metodologjia: Census

Instrumenti: Pyetësor i standardizuar me intervista telefonike

Përshkrimi i demografisë

44% e të certifikuarve në **2022** të gjurmuar



Objektivat kryesore të gjurmimit

- Vlerësimi i statusit të përgjithshëm të punësimit të të diplomuarve nga AP
- Vlerësimi i diferencave në statusin e punësimit sipas gjinisë, rajoneve, apo sektorit të ekonomisë
- Identifikimi i treguesve specifike rreth integritit në tregun e punës për të diplomuarit, si koha mesatare në gjetjen e punës së parë, mënyrat e gjetjes së punës së parë etj.
- Analizimi i të diplomuarve të punësuar në lidhje me tipare si relevanca e studimeve me vendin e punës, paga, kushtet e punës etj.
- Vlerësimi i institucioneve ofruese bazuar në perceptimin retrospektiv të të diplomuarve

54.2%
meshkuj



45.8%
femra

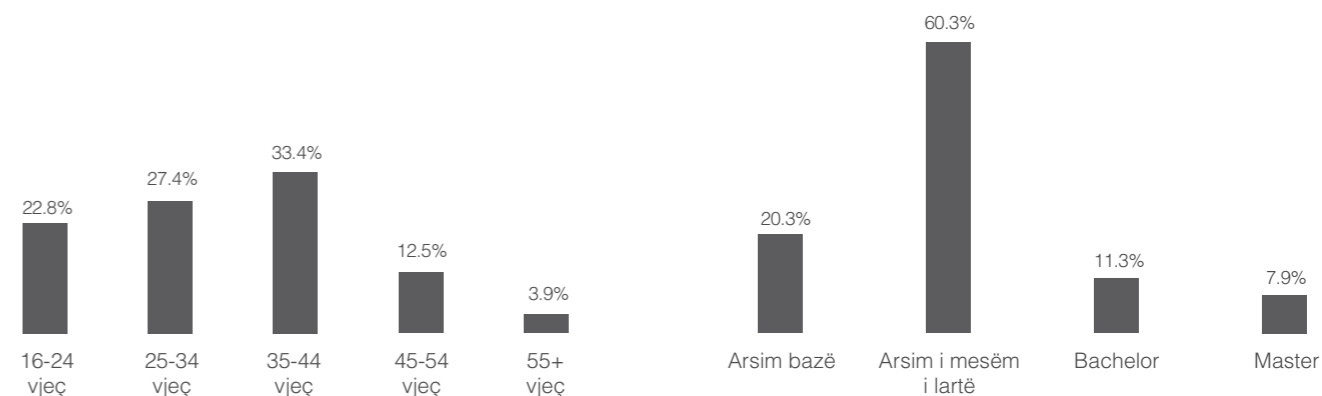


Figure 1 Shpërndarja sipas grup-moshës

Figure 2 Shpërndarja sipas arsimit të përfunduar

Integrimi në tregun e punës

- 60.9% e të certifikuarve në 2022 janë të punësuar një vit pas mbarimit të kursit, krahasuar me 58.8% një vit më parë.

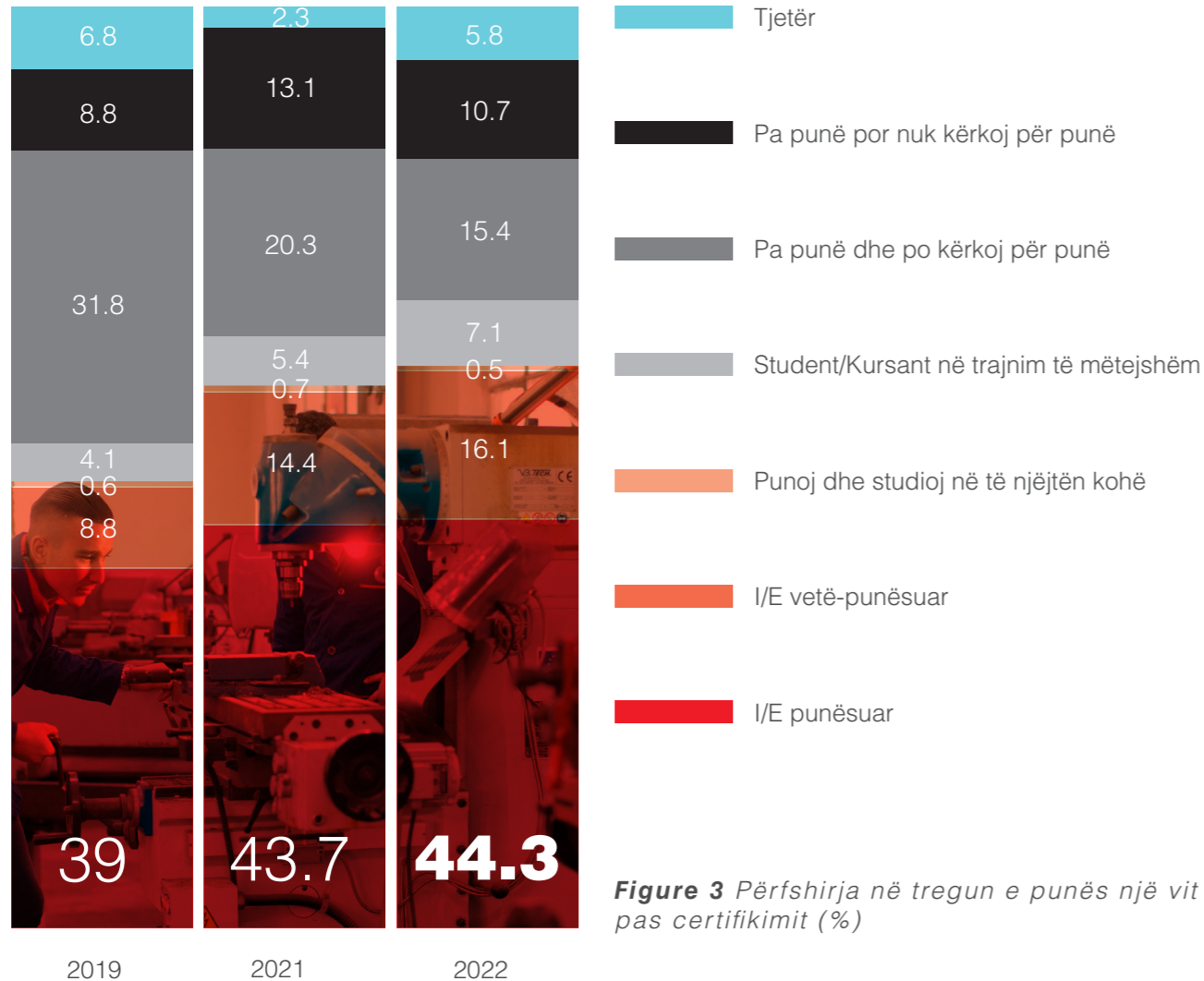


Figure 3 Përfshirja në tregun e punës një vit pas certifikimit (%)

- Të certifikuarit meshkuj ishin më të prirur për të qenë të punësuar, me 69.6% të meshkujve të punësuar krahasuar me 50.7% të femrave

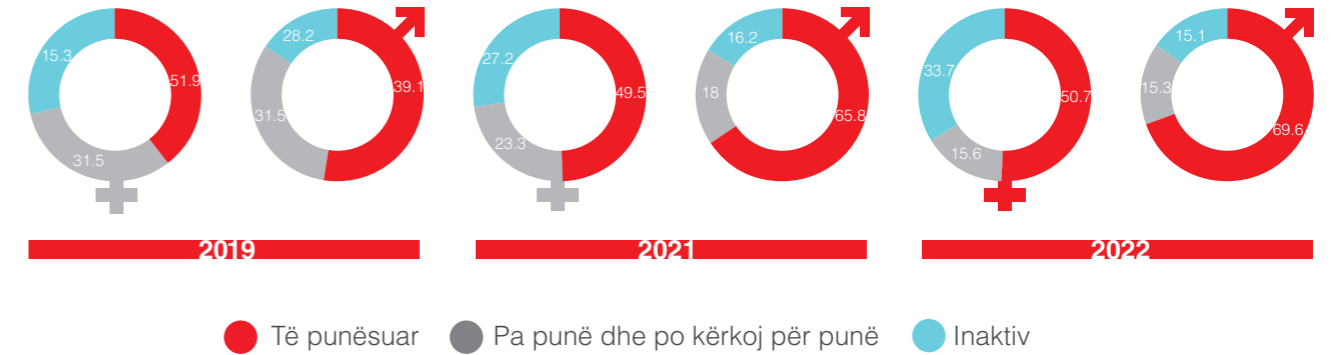


Figure 4 Integrimi në tregun e punës sipas gjinisë (%)



Figure 5 Integrimi në tregun e punës sipas grupeve vulnerabël (Rom dhe Egjiptian) (%)

Të certifikuarit e punësuar

- 57.4% e certifikuarve të punësuar kanë më shumë se 12 muaj në punën aktuale.

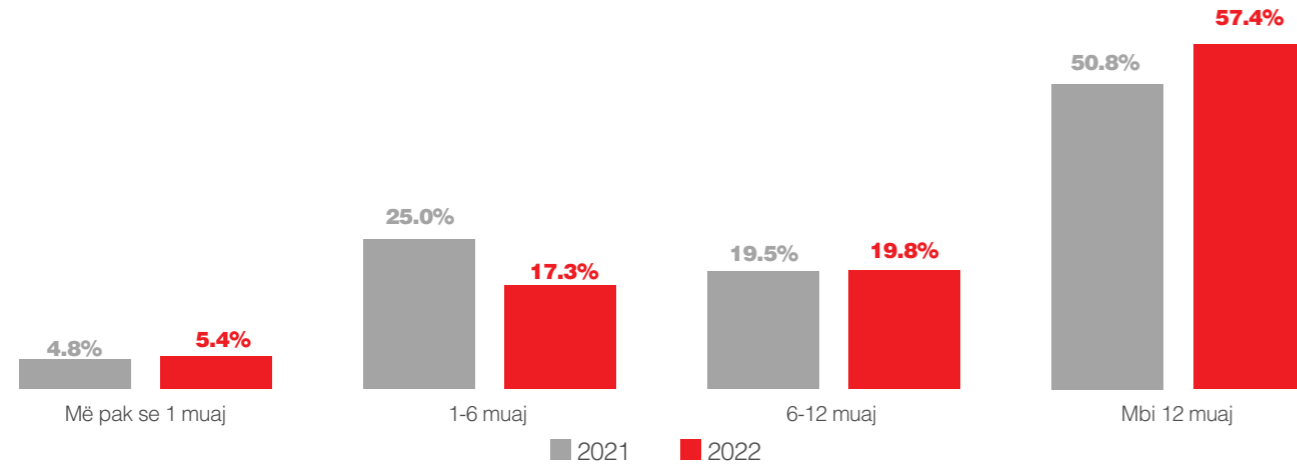


Figure 6 Kohëzgjatja në punën aktuale

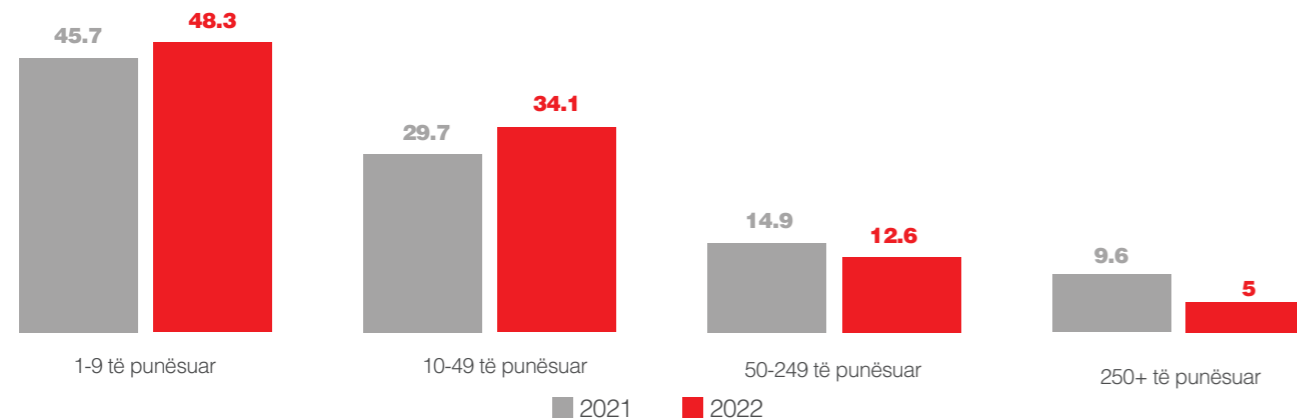


Figure 7 % Madhësia e subjektit ku punojnë

Të ardhurat një vit pas certifikimit

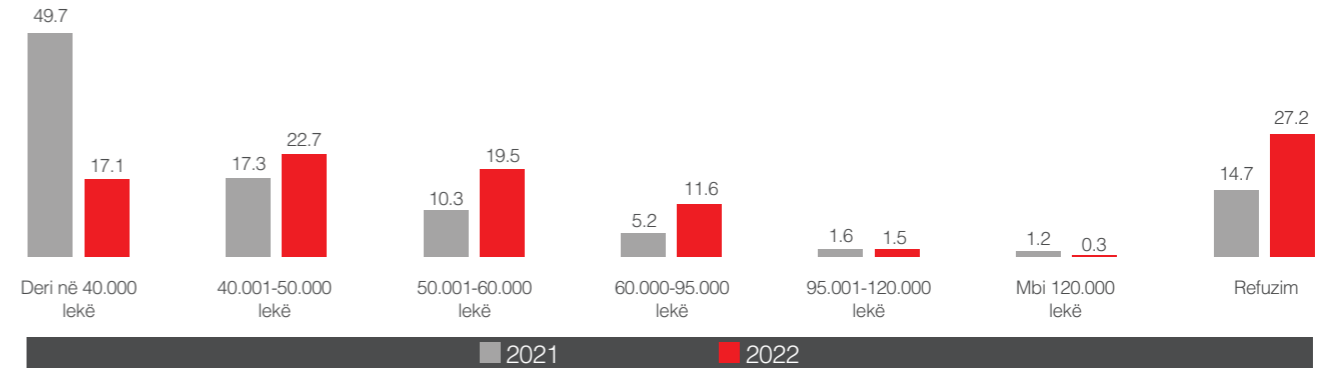


Figure 8 Të ardhurat e të certifikuarve të punësuar (%)

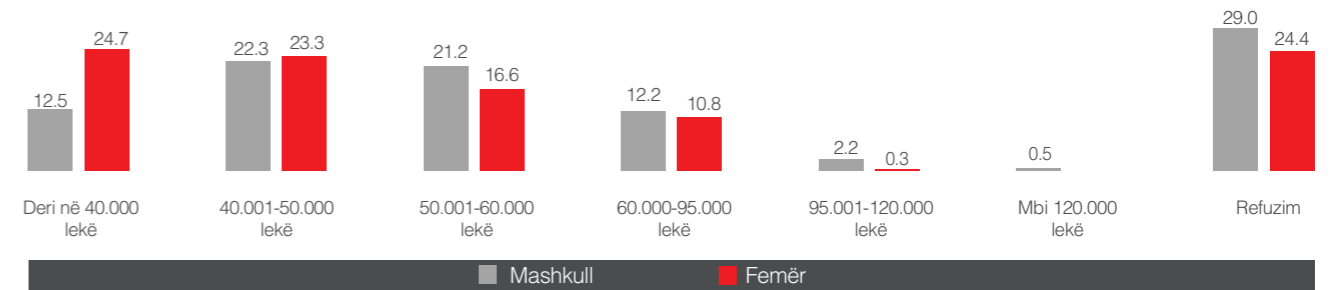


Figure 9 Të ardhurat sipas gjinisë (%)

- 48.5% e certifikuarve të punësuar tregojnë për një rritje të të ardhurave pas mbarimit të kursit, krahasuar me 32.5% një vit më parë.

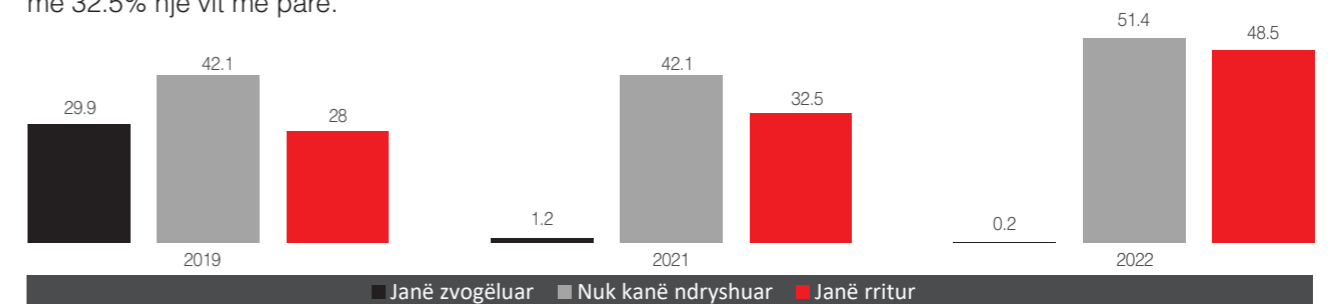


Figure 10 Ndryshimi i të ardhurave pas mbarimit të kursit (%)

Lidhja e punës me trajnimin

• 52.9% e certifikuarve të punësuar deklarojnë se puna aktuale ka lidhje me kursin e zhvilluar në qendrat profesionale, krahasuar me 49.4% një vit më parë.

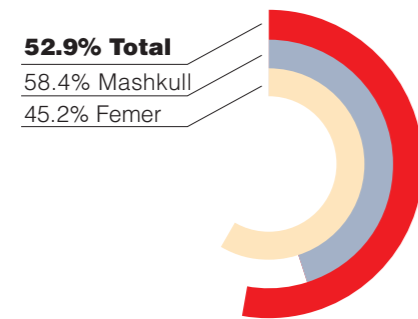


Figure 11 Lidhja e punës me trajnimin, sipas gjinisë

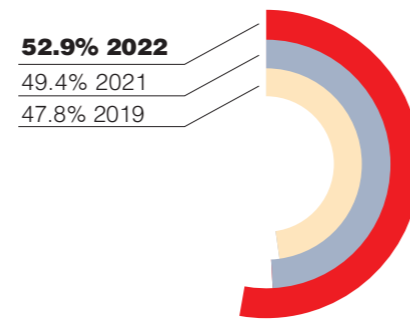


Figure 12 Lidhja e punës me trajnimin, sipas viteve

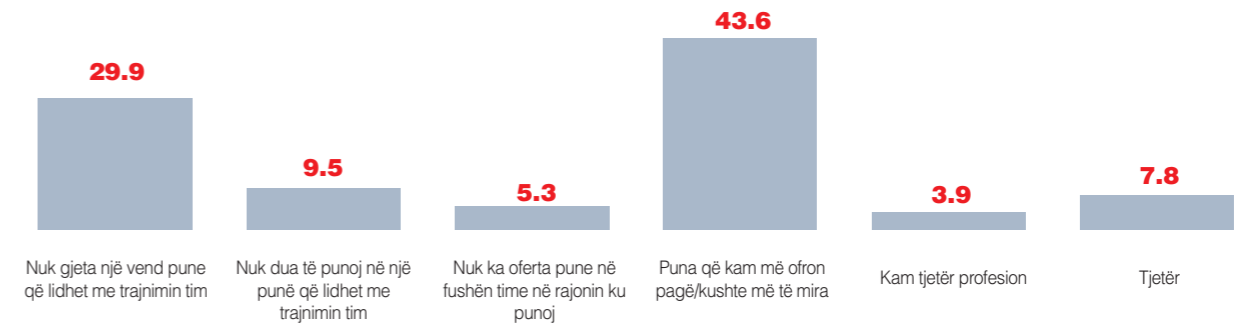


Figure 13 Arsyet e pasjes së një pune jo të lidhur me trajnimin (%)



Të certifikuarit pa punë

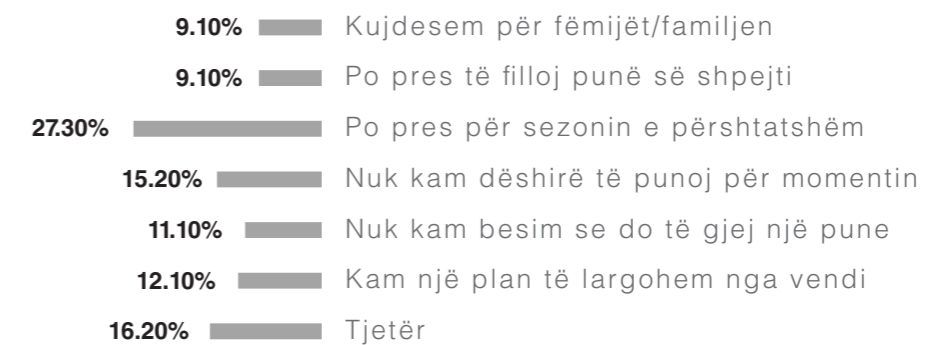


Figure 14 Pse nuk po kërkon për punë

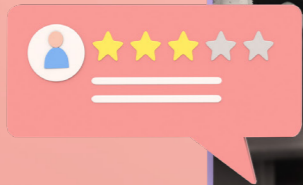


Vlerësim retrospektiv

Aspektet që vlerësohen nga të certifikuarit

- ✓ Metodatat e mësimdhënies
- ✓ Aftësitë teorike dhe praktike të mësimdhënësve
- ✓ Kurrikulat

Aspektet që kanë nevojë për përmirësim

- + Infrastruktura
- + Bashkëpunimi i qendrës me zyrat e punës
- + Bashkëpunimi i qendrës me sektorin privat



Planet për të ardhmen

- Të pyetur rreth pritshmërive për 2 vitet e ardhshme, në 31.4% të rasteve të diplomuarit dëshironin të gjenin një punë që lidhej me fushën e tyre të arsimit, ndërsa 23.2% të kishin filluar një biznes. Në 12.5% të rasteve, ata planifikonin të emigronin, krahasuar me 23.1% vjet.

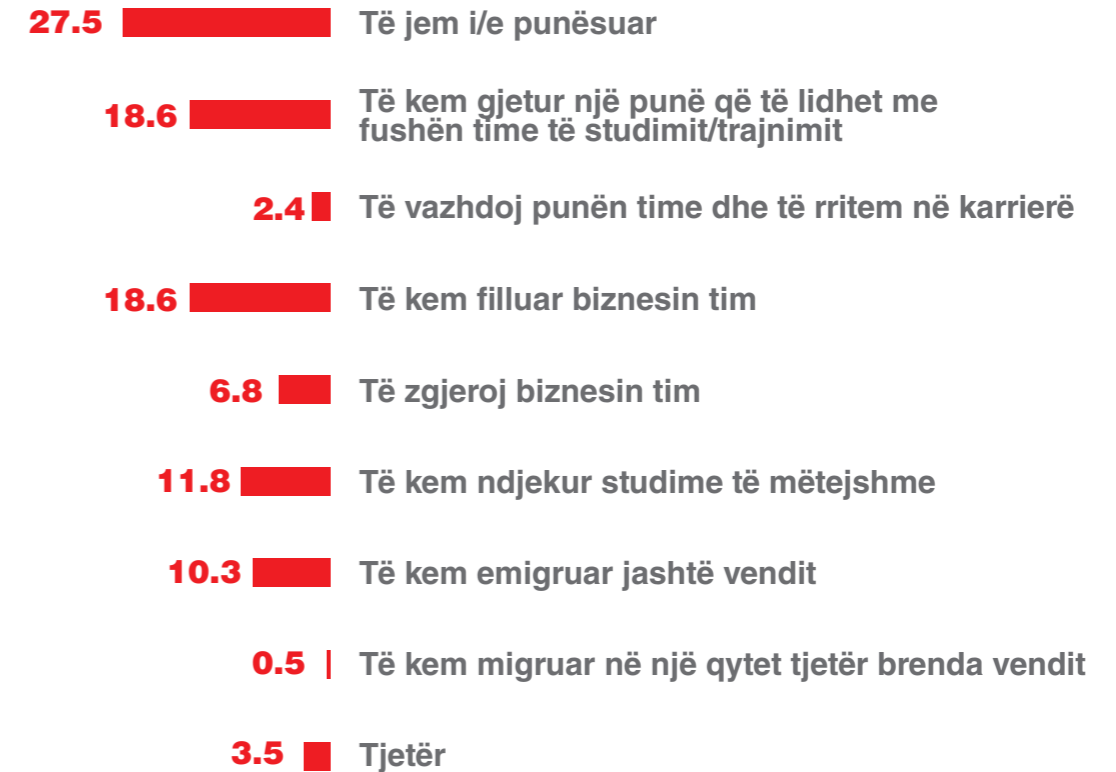


Figure 15 Pritshmëritë për 2 vitet e ardhshme